

Näh- & Dekorations-Service durch unseren Raumausstatter

... und Ihre Fenster sind in besten Händen



**Beratung in der Filiale
und Zuhause**



**kostenlose
Ausmessung***



**Nähen in professionellen
Gardinen-Nähateliers**



**Dekoration Ihrer neuen
Gardine vom Raumausstatter**

Alles zu günstigen Leistungspreisen

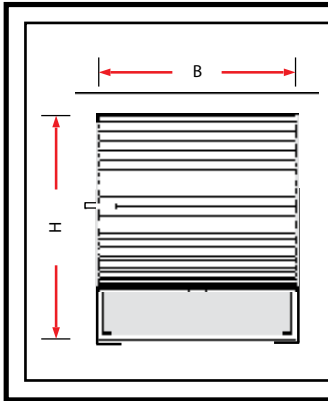


24 h shoppen



alfatex.de
Ideen leben

Alternativ können Sie so Ihre Fenster selbst ausmessen:



Montage auf dem Fensterrahmen

Bei der Rahmen-Montage wird das Fertigmaß angegeben.
Der Überstand sollte mindestens **20 mm** betragen.
Bei Montage mit Klemmträgern gilt:
Höhe = Fensterflügelhöhe!

Höhe (H) = _____ cm

+ Überstand oben: _____ cm

+ Überstand unten: _____ cm

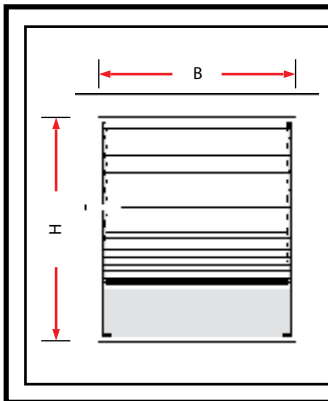
Höhe gesamt = _____ cm

Breite (B) = _____ cm

+ Überstand rechts: _____ cm

+ Überstand links: _____ cm

Breite gesamt = _____ cm



Montage im Fensterfalz

Nehmen Sie das Glasmaß inklusive der Gummidichtung (lichtes Maß)

Höhe (H) = _____ cm

+ Überstand oben: _____ cm

+ Überstand unten: _____ cm

Höhe gesamt = _____ cm

Breite (B) = _____ cm

+ Überstand rechts: _____ cm

+ Überstand links: _____ cm

Breite gesamt = _____ cm

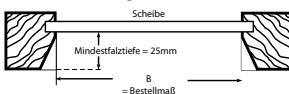


Achten Sie auf die Form Ihrer Fensterfalz!

Bei schrägem Falz

ist das Glasmaß gleich Anlagenbreite

1. Rahmen schräg



Bei geradem Falz

werden 5mm von der Glas-Breite abgezogen

2. Rahmen gerade

