

Ihr Vorhangplaner für Zuhause



Oder nutzen Sie unseren Gardinen-
Service und unser Raumausstatter
kommt zu Ihnen nach Hause!

Unser Service

Wir fertigen für Sie
Vorhänge, Kissen,
Decken und vieles mehr!

alfatex
STOFFHAUS
am Hof



alfatex.de

Ideen leben

„Vorhangkauf – ganz einfach“

Damit Sie optimal auf Ihren Vorhangkauf vorbereitet sind, haben wir ein paar wertvolle Tipps für Sie, damit der Vorhang perfekt in Ihr zu Hause passt.

- Stimmen Sie die Vorhänge farblich auf den Raum ab, indem Sie zum Einkaufen ein Muster der Farbe mitbringen, die im Raum dominiert. (Wandfarbe, Boden, Möbel, Sitzgarnitur).
- Bodenlange Vorhänge gelten heute als moderne Fensterlösung. Sollten Sie das wünschen, berechnen Sie hierfür 10 bis 20 cm mehr Vorhanghöhe.

„Ihr Wunschvorhang mit perfekten Maßen“

Gardinenlänge mit Ösen/Ösenband:



Maßnahmen:

Maß von der Oberkante der Stange abwärts bis zur gewünschten Länge.



Maßnahmen:

Von der Decke bis zum Boden

Beispiel:

| | |
|----------------------------------|--------|
| Von der Decke bis zum Boden..... | 234 cm |
| Minus Höhe der Stange..... | 2 cm |
| Minus Abstand zum Boden..... | 2 cm |
| Fertige Länge der Gardine..... | 230 cm |

**Alternativ für Ösenschals –
Ösenbänder von Gerster:**



Richtig Maßnahmen für Gardinen

Wir möchten Ihnen dabei helfen die verschiedenen Fenstertypen richtig zu vermessen. Zum Messen benutzen Sie am besten immer einen Zollstock, damit die Maße genauer sind.

Fenster mit Fensterbank

Das Maß für eine fertige Gardine ist von der Wahl der Aufhängung z.B. Gardinenstange / Gardinenschiene abhängig. In unserem Beispiel wird eine runde Gardinenstange gewählt und die Gardine soll gerade über der Fensterbank enden.

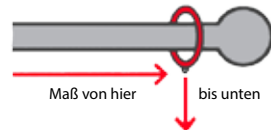
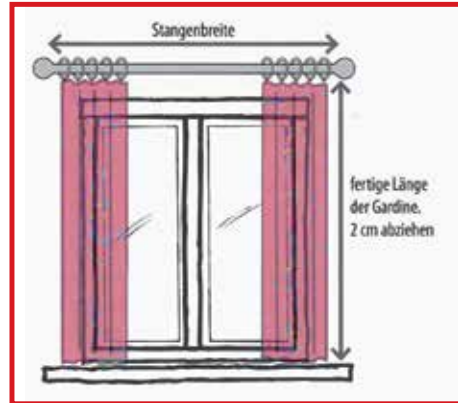


Maßnahmen:

Wie auf der Zeichnung zu sehen ist, wird vom Ring bis zur Fensterbank gemessen, danach nur noch 2 cm abziehen und schon haben Sie die fertige Länge der Gardine.

Die Aufhängung z.B. Gardinenstange sollte auf jeder Seite 20 cm über das Mauerwerk gehen und sollte mittig auf dem Fenstersturz angebracht werden.

Die Gardinenschiene bringt man unter der Decke an, ebenfalls 20 cm auf jeder Seite überstehend und man misst von der Unterkante der Gardinenschiene entweder bis zur Fensterbank oder bodenlang.



Schiebegardinen



Maßnahmen:

Die Gardinenschiene wird unter der Decke montiert und sollte 20cm auf jeder Seite über das Mauerwerk gehen. Gemessen wird von der Unterkante der Gardinenschiene bis zur gewünschten Länge der Schiebegardine.

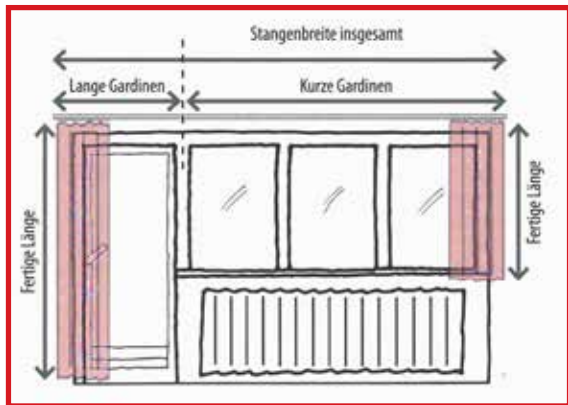
Der Schiebewagen ist 60cm breit und die gewünschte Anzahl der Schiebewagen wird entsprechend der Fensterbreite ausgerechnet.



Messen Sie bei bodenlangen Vorhängen an mehreren Punkten, um Unebenheiten auszugleichen.

Tür - Fensterkombination mit Heizung

Gardinen sind bei dieser Kombination am einfachsten aufzuhängen, indem man eine Gardinenstange mittig vom Fenstersturz montiert oder eine Gardinenschiene unter der Decke anbringt.



An Fenstern, wo ein Heizkörper sitzt, sollte die Gardine nicht über dem Heizkörper hängen.

Halterungen / Gardinenstangen

Es erleichtert das Maßnehmen, wenn die Gardinenstange vorher montiert wird.

Die Länge der Gardine wird von der Unterkante der Gardinenschiene oder von der Ringunterkante der Gardinenstange bis zur gewünschten Länge gemessen.

Gardinenschiene



Maß von hier bis unten



Gardinenstange



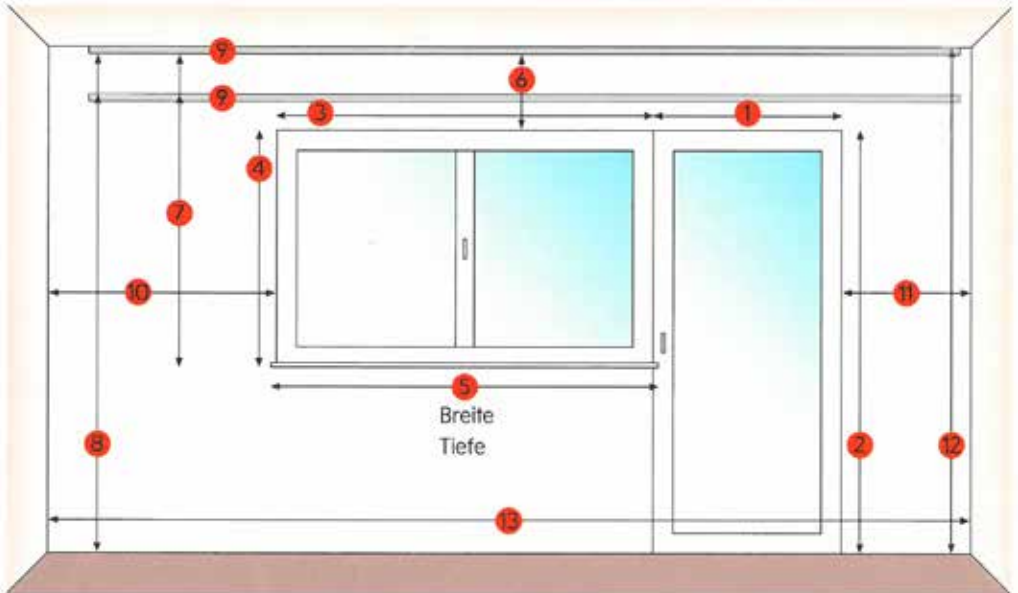
Maß von hier bis unten



Wir nähen auch
Ihre Tischdecken!
Nähpreis pro angefangem
Meter 3,-€

„Ihr Wunschvorhang nimmt Form an!“

Nehmen Sie die Maße für Fenster und Tür wie angegeben und notieren Sie alle Abstände in cm auf Skizze. Bringen Sie den Flyer anschließend zum Vorhangkauf mit!



- | | | | |
|---|--|----|--|
| 1 | Türbreite | 8 | Unterkante Schiene oder Oberkante Stange bis Boden |
| 2 | Türhöhe | 9 | Schienen- oder Stangenlänge; Bei Stangen, Stangendurchmesser und Ringdurchmesser |
| 3 | Fensterbreite | 10 | Wandbreite links |
| 4 | Fensterhöhe | 11 | Wandbreite rechts |
| 5 | Breite + Tiefe Fensterbank | 12 | Raumhöhe |
| 6 | Fenstersturz | 13 | Raumbreite |
| 7 | Unterkante Schiene oder Oberkante Stange bis zur Fensterbank | | |

STOFFHAUS *am Hö*

Kölnische Str. 4 – 6
34117 **Kassel**
Telefon 0561/10990-0

alfatex am Lutherplatz

Hoffmann-von-Fallersleben-Str. 4-6
34117 **Kassel**
Telefon 0561/78183-0

alfatex STOFFLAND

Dorstener Straße 425
44809 **Bochum**
Telefon 0234/90387-0

Lutteranger 4
37077 **Göttingen**
Telefon 0551/3890438-0

WESERPARK

Hans-Bredow-Straße 19
28307 **Bremen**
Telefon 0421/402604-0



24 h shoppen

alfatex.de

Ideen leben