

Maßgefertigter Sonnenschutz



alfatex STOFFHAUS *am Hö* SERVICE

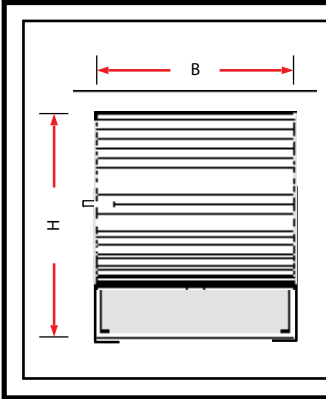
- für jeden Bereich die ideale Lösung verschiedenste Sonnenschutzsysteme wie Plissees oder Rollos usw.
- Beratung, persönliche & individuelle Ausmessung auf Wunsch direkt bei Ihnen zu Hause mit anschließender professioneller Montage

alfatex
STOFFHAUS
am Hö



alfatex.de
Ideen leben

Alternativ können Sie so Ihre Fenster selbst ausmessen:



Montage auf dem Fensterrahmen

Bei der Rahmen-Montage wird das Fertigmaß angegeben.
Der Überstand sollte mindestens **20 mm** betragen.
Bei Montage mit Klemmträgern gilt:
Höhe = Fensterflügelhöhe!

Höhe (H) = _____ cm

+ Überstand oben: _____ cm

+ Überstand unten: _____ cm

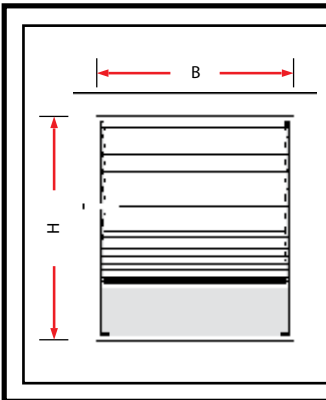
Höhe gesamt = _____ cm

Breite (B) = _____ cm

+ Überstand rechts: _____ cm

+ Überstand links: _____ cm

Breite gesamt = _____ cm



Montage im Fensterfalz

Nehmen Sie das Glasmaß inklusive der Gummidichtung (lichtes Maß)

Höhe (H) = _____ cm

+ Überstand oben: _____ cm

+ Überstand unten: _____ cm

Höhe gesamt = _____ cm

Breite (B) = _____ cm

+ Überstand rechts: _____ cm

+ Überstand links: _____ cm

Breite gesamt = _____ cm

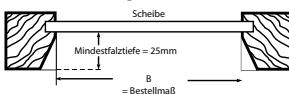


Achten Sie auf die Form Ihrer Fensterfalz!

Bei schrägem Falz

ist das Glasmaß gleich Anlagenbreite

1. Rahmen schräg



Bei geradem Falz

werden 5mm von der Glas-Breite abgezogen

2. Rahmen gerade

