

MONTAGE SERVICE

Die vielfältige Welt der Maß-Plissees entdecken und dank der großen Auswahl von Farben, Formen und Funktionen, Ihre individuellen faltstores bekommen!

Plissee-Varianten *made in germany*



- Plissee fürs Wohnzimmer
- Für Feuchträume wie Küche und Bad
- Plissee für Schlafzimmer
- Plissee für Kinderzimmer
- Blendschutz für Arbeitszimmer / Büros
- Plissee für Wintergärten
- sowie für Dachfenster

✓ *Perlexbeschichtet als Sonnen- oder Sichtschutz.*

✓ *Wabenplissee als thermo-energetisch und richtig verdunkelnd für Schlaf- und Kinderzimmer.*



Der besondere **Vorteil einer Maßanfertigung „made in germany“** ist die Möglichkeit der Montage direkt vor der Scheibe zwischen den sogenannten Glasleisten.

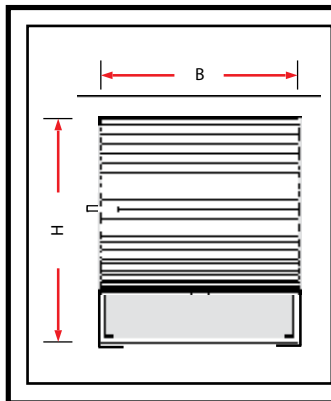
Dadurch bilden Fenster und Plissee eine Einheit wie „aus einem Guss“. Hochwertige Materialien versprechen eine lange Lebensdauer und einen angenehmen Komfort in der Bedienung.

Egal wie viele Anlagen Sie bei uns kaufen, unser kompetenter Raumausstatter montiert Ihnen diese fachgerecht an Ihre Fenster.

Wir messen Ihre Fenster gerne auf Wunsch gegen eine Pauschale von 25,-€ vorher aus!



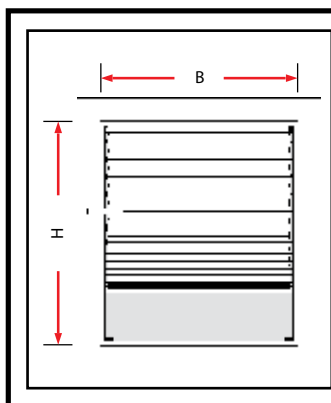
Alternativ können Sie so Ihre Fenster selbst ausmessen:



Montage auf dem Fensterrahmen

Bei der Rahmen-Montage wird das Fertigmaß angegeben.
Der Überstand sollte mindestens **20 mm** betragen.
Bei Montage mit Klemmträgern gilt:
Höhe = Fensterflügelhöhe!

Höhe (H) = _____ cm
 + Überstand oben: _____ cm
 + Überstand unten: _____ cm
 Höhe gesamt = _____ cm
 Breite (B) = _____ cm
 + Überstand rechts: _____ cm
 + Überstand links: _____ cm
 Breite gesamt = _____ cm



Montage im Fensterfalz

Nehmen Sie das Glasmaß inklusive der Gummidichtung (lichtes Maß)

Höhe (H) = _____ cm
 + Überstand oben: _____ cm
 + Überstand unten: _____ cm
 Höhe gesamt = _____ cm
 Breite (B) = _____ cm
 + Überstand rechts: _____ cm
 + Überstand links: _____ cm
 Breite gesamt = _____ cm

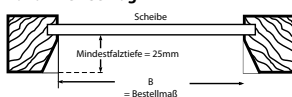


Achten Sie auf die Form Ihrer Fensterfalz!

Bei schrägem Falz

ist das Glasmaß gleich Anlagenbreite

1. Rahmen schräg



Bei geradem Falz

werden 5mm von der Glas-Breite abgezogen

2. Rahmen gerade

